


AG Heft 2020/21

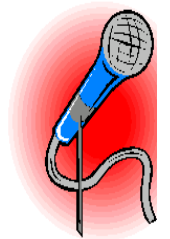
KGS Sehnde




**Liebe Schülerinnen und Schüler der KGS,
das neue AG - Heft ist da**



Ab sofort könnt ihr euch zwischen altbewährten AGs oder neuen AGs entscheiden. Doch in diesem Jahr ist der AG Betrieb aufgrund der äußeren Bedingungen anders organisiert. Hierbei ist es erlaubt, nur 2 Jahrgänge zusammen in einer AG zu unterrichten.



Deshalb ist der Großteil des AG Angebots nur für Jahrgang 5 + 6 (die AG Nummern 1-9). Die Schülerinnen und Schüler der anderen Jahrgänge sprechen bitte direkt die AG Leitung an, um Termine für die AG zu besprechen und Lösungen zu finden.



AG-Start am Mittwoch, 16.09.2020, 14.10 Uhr!



Auf der Homepage der KGS (www.kgssehnde.de) findet ihr auch das AG – Heft mit Wahlbogen zum Ausdrucken. Wer Lust auf eine AG hat, kommt am 16.09.20 um 14.10 Uhr zum AG Infokasten in der Schulstraße. Hier und auch am 23.09.20 findet die Zuordnung der AGs statt.




Auf der letzten Seite findet ihr den Wahlbogen, den ihr unbedingt bei eurer AG Lehrkraft abgegeben müsst (mit Unterschrift der Eltern!). Eine Voranmeldung ist nicht nötig. Kommt einfach zum AG Start zum AG Infokasten!



Nehmt euch ein wenig Zeit und schaut euch das AG Heft in Ruhe an. Ihr findet bestimmt eine AG, die euren Interessen entspricht.

Viel Spaß beim Stöbern, herzliche Grüße
R. Streilein




Arbeitsgemeinschaft: Zirkus	Nr.: 1 + 12	
Thema: Akrobatik, Einradfahren, Jonglage, Vertikaltuch		
Leiterin: Frau Oyen	Mittwochs Jahrgang 5 + 6 Die anderen Jahrgänge nach Absprache	
<p style="text-align: center;"><u>Kurzbeschreibung</u></p> <p>In der Zirkus-AG geht es darum, Kunststücke zu erlernen, wie man sie aus dem Zirkus oder dem Varieté kennt. Wer Lust hat, einen besonderen Sport zu machen oder schon immer einmal etwas Besonderes zum Vorführen erlernen wollte, ist hier genau richtig. Wie schon beim Zirkusprojekt in der Projektwoche 2014 können in der Zirkus-AG verschiedene Zirkusdisziplinen erlernt werden, wie beispielsweise Vertikaltuch-Artistik, Akrobatik, Jonglage und Einradfahren. Vorerfahrungen sind nicht erforderlich, wer diese jedoch mitbringt, kann sie hier weiter ausbauen. Geplant ist zudem, auf Schulveranstaltungen das Gelernte gemeinsam zu präsentieren.</p> <div style="text-align: center;">  <p>The illustration features a colorful clown on the left with red hair, a blue nose, and a yellow shirt. To the right, a group of stick figures performs various circus acts: one on a unicycle, one balancing on a globe, one holding a tall red vertical cloth, one on a bicycle, and one performing a handstand. Below them, the word 'Zirkus' is written in a stylized font with 'LAG' underneath. At the bottom, a smaller sketch shows a person juggling and another playing a drum.</p> </div>		
<p>Start der AGs für Jahrgang 5 +6 am 16.09.20 um 14.10 Uhr am AG Infokasten. Die AG Lehrkräfte werden auch da sein. Hier findet eure <u>Zuordnung</u> zu den von euch gewünschten AGs statt (Ersatztermin 23.09.20, 14.10 Uhr).</p>		
Wochentag: Mittwoch und nach Absprache	Uhrzeit: 14.10 – 15.40	Erstes Treffen am AG Infokasten

Arbeitsgemeinschaft: DIABOLO AG	Nr.: 2	
Thema: Jonglage mit dem Diabolo		
Leiter: Hr. Fröhlich	Jahrgang: 5 + 6	
<p style="text-align: center;"><u>Kurzbeschreibung</u></p> <p>Immer wenn ich mal in einer Freistunde mit meinem Diabolo, übrigens eines der ältesten Jonglage – Requisiten der Welt, auf dem Schulhof gespielt habe, wurde ich von Schülern gefragt, ob ich nicht ein Diabolo AG aufmachen wolle... ... nun ist es endlich soweit! :-)</p> <p>Lernen wollen wir verschiedene Techniken das Diabolo anzutreiben, natürlich das Diabolo werfen und fangen, Tricks am Seil, Tricks am Stock, um den Arm, um das Bein, gegenseitig zuwerfen... und was immer uns noch so einfällt...</p> <p>Was Du brauchst ist ein Diabolo mit Handstöcken, Kleidung und Schuhe für die Sporthalle und gute Laune.</p> <p>Die AG findet gleichzeitig und am gleichen Ort mit der Zirkus AG statt, aber ACHTUNG! Wer nur DIABOLO spielen will, bleibt bei Herrn Fröhlich, wer nur Zirkus AG machen will, bleibt bei Frau Oyen, wer mal bei der anderen Gruppe schnuppern will... geht einfach mal rüber!</p> <p>maximale Teilnehmerzahl: 10</p> <div style="text-align: center;">  </div>		
<p>Start der AGs am 16.09.20 um 14.10 Uhr am AG Infokasten. Die AG Lehrkräfte werden auch da sein. Hier findet eure Zuordnung zu den von euch gewünschten AGs statt (Ersatztermin 23.09.20, 14.10 Uhr).</p>		
Wochentag: Mittwoch	Uhrzeit: 14.10 – 15.40	Erstes Treffen am 16.09.20 am AG Infokasten!

Arbeitsgemeinschaft: Sport - Fußball	Nr.: 3	
Thema: Fußballschulmannschaft für <u>Mädchen</u> <u>und</u> Fußballschulmannschaft für <u>Jungen</u>		
Leiter: Hr. Karakaya (Jugendfreizeitheim Sehnde)	Jahrgang: 5+6	
<u>Fußball AG</u> Seit Jahren stellt die KGS Fußballschulmannschaften in den Jahrgängen 5 und 6. Die Höhepunkte sind dann zum Ende des Schuljahres die Teilnahme an verschiedenen Turnieren (in den letzten Jahren bei Hannover 96 und bei "Jugend trainiert für Olympia"). Dafür muss trainiert werden und dafür brauchen wir dich! Aufgrund des Hallenbrandes müssen wir uns räumlich einschränken. Je nach Größe der Gruppe entscheidet es sich, ob die Gruppe „Mädchen“ und die Gruppe „Jungen“ abwechselnd, im 14-tägigen Rhythmus stattfindet. 		
Start der AGs am 16.09.20 um 14.10 Uhr am AG Infokasten. Die AG Lehrkräfte werden auch da sein. Hier findet eure <u>Zuordnung</u> zu den von euch gewünschten AGs statt (Ersatztermin 23.09.20, 14.10 Uhr).		
Wochentag: Mittwoch	Uhrzeit: 14.10 – 15.40	Erstes Treffen am 16.09.20 am AG Infokasten!



Arbeitsgemeinschaft: Schach! – Das königliche Spiel	Nr.: 4	
Thema: Schach lernen für Anfänger		
Leiter: Ole Märtins	Jahrgang: 5 + 6	
<p style="text-align: center;"><u>Kurzbeschreibung</u></p> <p>Wer schon immer einmal Schach spielen lernen wollte oder bereits ein paar Grundregeln kennt, ist in dieser AG genau richtig!</p> <p>Seit vielen Jahrhunderten spielen die Menschen Schach, dessen Name übersetzt so viel wie „das königliche Spiel“ bedeutet. Davon abgesehen, dass es sehr kurzweilig ist und viel Spaß macht, hat Schach auch noch weitere Vorzüge. Es fördert die Konzentration, das Selbstbewusstsein und die Fähigkeit, kluge Entscheidungen zu treffen. Sportlich ausgedrückt ist Schach spielen Jogging fürs Gehirn. 😊</p> <div style="text-align: center;">  </div> <p>In der AG werden wir uns nach und nach mit dem Spiel Schach auseinandersetzen, unser Wissen und unsere Fähigkeiten erweitern und viele spannende Schachpartien erleben.</p>		
<p><u>Start der AGs am 16.09.20 um 14.10 Uhr am AG Infokasten. Die AG Lehrkräfte werden auch da sein. Hier findet eure Zuordnung zu den von euch gewünschten AGs statt (Ersatztermin 23.09.20, 14.10 Uhr).</u></p>		
Wochentag: Mittwoch	Uhrzeit: 14.10. – 15.40	Erstes Treffen am 16.09.20 am AG Infokasten!

Arbeitsgemeinschaft: Foto-AG	Nr.: 5	
Thema: künstlerisch Fotografieren		
Leiter: Frau Romey	Jahrgang: 5 + 6	
<p style="text-align: center;"><u>Kurzbeschreibung</u></p> <p>Habt ihr Lust zu fotografieren? In der Foto-AG lernt ihr spannende Fotos zu machen. Dabei steht der Spaß am Fotografieren im Vordergrund. In Übungen lernt ihr mit der Kamera umzugehen, wie Bilder spannend wirken und wie ihr mit Bildern Geschichten erzählen könnt. Verschiedene Fotoprojekte bearbeitet ihr alleine oder in Gruppen. Schön ist, wenn ihr eure eigenen Ideen mit einbringt.</p> <p>Wir benutzen mehrere Kompakt- und Spiegelreflexkameras der Schule, so kann jeder an der AG teilnehmen. Ihr könnt auch eure eigenen Kameras mitbringen.</p> <div style="text-align: center;">  </div>		
<p>Start der AGs am 16.09.20 um 14.10 Uhr am AG Infokasten. Die AG Lehrkräfte werden auch da sein. Hier findet eure <u>Zuordnung</u> zu den von euch gewünschten AGs statt (Ersatztermin 23.09.20, 14.10 Uhr).</p>		
Wochentag: Mittwoch	Uhrzeit: 14.10 – 15.40 Uhr	Erstes Treffen am 16.09.20 am AG Infokasten!


Arbeitsgemeinschaft: Roboter - AG	Nr.: 6
Thema: Bau und Programmierung von Robotern	
Leiter: Hr. Appun	Jahrgang: 5 + 6
<p style="text-align: center;"><u>Kurzbeschreibung</u></p> <p>Ziel ist das Entwerfen, Konstruieren und Programmieren von Lego-Robotern. Dabei wird in kleinen Schritten begonnen und im Laufe des Schuljahres werden die Aufgaben anspruchsvoller. Neulingen wird von den alten Hasen gern geholfen.</p> <div style="text-align: center;">  </div>	
<p style="text-align: center;">Start der AGs am 16.09.20 um 14.10 Uhr am AG Infokasten. Die AG Lehrkräfte werden auch da sein. Hier findet eure <u>Zuordnung</u> zu den von euch gewünschten AGs statt (Ersatztermin 23.09.20, 14.10 Uhr).</p>	
Wochentag: Mittwoch	Uhrzeit: 14.10 – 15.40 Uhr
Erstes Treffen am 16.09.20 am AG Infokasten!	


Arbeitsgemeinschaft: Solar und Elektro AG	Nr.: 7	
Thema: Wir bauen Modellautos und fahren mit unserem Solarrennwagen		
Leiter: Hr. Gieska	Jahrgang: 5+ 6	
<p style="text-align: center;"><u>Kurzbeschreibung</u></p> <p>In dieser AG fahren und verbessern wir unseren Solarrennwagen – ein Elektro-Rennauto, mit dem ihr wirklich fahren könnt!</p> <div style="text-align: center;">  </div> <p>In diesem Jahr könnten wir uns einen zweiten Wagen bauen! Neben der Arbeit am Rennwagen müssen wir natürlich oft geheime Probefahrten (vielleicht habt ihr uns schon mal gesehen?) und kleine Rennen austragen – welcher der beiden Wagen ist schneller? Bei schlechtem Wetter bauen wir Modellautos oder –boote und beschäftigen uns mit Solarzellen, Stromkreisen und Löten. Ideen, Team- und Erfindergeist, Interesse an Solartechnik und Fahrzeugen sind willkommen. Etwas handwerkliches Geschick ist gefragt und fahren wollen wir natürlich auch.</p>		
<p style="text-align: center;">Start der AGs am 16.09.20 um 14.10 Uhr am AG Infokasten. Die AG Lehrkräfte werden auch da sein. Hier findet eure Zuordnung zu den von euch gewünschten AGs statt (Ersatztermin 23.09.20, 14.10 Uhr).</p>		
Wochentag: Mittwoch	Uhrzeit: 14.10 – 15.40 Uhr	Erstes Treffen am 16.09.20 am AG Infokasten!

Arbeitsgemeinschaft: Schulgarten/Schulteich	Nr.: 8	
Thema: Den Schulteich zum Leben erwecken		
Leiter: Herr Krüger	Jahrgang: 5 + 6	
<p style="text-align: center;">Kurzbeschreibung</p>  <p>Projekt „Der Schulteich-unser Projekt“ (Jg. 5 - 8)</p> <p>In Blickreichweite unseres neuen Selbstlernzentrums, an der Hauswand des C-Trakts unter der großen Trauerweide befindet sich unser kleiner Schulteich. Der ist in zwei Projektwochen auf dem Platz eines älteren Teiches entstanden und wird seitdem von Algen, Gräsern und Kräutern angegriffen. Damit der Teich überleben kann, braucht er unsere Hilfe: Unkraut jäten, Gras schneiden, Blumen pflanzen, schleimige Algen rausfischen, Büsche schneiden – das ist im Sommer wöchentlich nötig, aber natürlich nicht alles. So steht bereits ein kleines Igelhäuschen neben dem Steinhaufen für Amphibien unter dem Baum. Früher waren immer wieder Kröten und Frösche aufgetaucht und kommen hoffentlich wieder. Denn der Teich hält reichlich Nahrung für sie und die vielen Libellen bereit. Und für uns gibt es eine erste alte Bank zum Chillen.</p> <p>Ganz wichtig ist, im neuen Schuljahr eine Hecke gegen die Sonneneinstrahlung zu bauen, damit sich das Teichwasser nicht so erwärmt. Und der Zaun muss ausgebessert werden. Das heißt wir müssen auch sägen, buddeln, schrauben, bohren, betonieren. Dieses Projekt ruft nach euch, die ihr schmutzige Hände und Klamotten nicht scheut, euch nicht vor Schleimalgen fürchtet und auch bei schlechtem Wetter nach dem Rechten schaut. Unser Teich braucht euch!</p>		
<p>Start der AGs am 16.09.20 um 14.10 Uhr am AG Infokasten. Die AG Lehrkräfte werden auch da sein. Hier findet eure Zuordnung zu den von euch gewünschten AGs statt (Ersatztermin 23.09.20, 14.10 Uhr).</p>		
Wochentag: Mittwoch	Uhrzeit: 14.10 – 15.40 Uhr	Erstes Treffen am 16.09.20 am AG Infokasten!

Arbeitsgemeinschaft: Mode und Zeichnen lernen	Nr.: 9
Thema: Mode selber machen und Mode zeichnen	
Leiter: Frau Gaun	Jahrgang: 5 + 6
<p style="text-align: center;">Kurzbeschreibung</p> <p>In dieser AG besteht zum einen die Möglichkeit den Umgang mit der Nähmaschine zu erlernen und zum anderen das Zeichnen von Menschen, Gegenständen oder Kleidung zu erlernen.</p> <p>Wer hier also Taschen, Schals, Kissen oder Kleidungsstücke selbst erstellen will, ist hier genau richtig und wer die Grundlagen der Perspektive oder Farbenlehre kennen lernen will, ist hier auch herzlich willkommen. Hier könnt ihr mit Aquarellstiften, Pastellkreiden oder Acrylfarben auf großen Formaten zeichnen oder aber auch mit Nähgarnen oder Nähnadeln arbeiten.</p> <p>Je nach Können besteht die Möglichkeit sein eigenes Kleidungsstück zu zeichnen und zu nähen! Der Kreativität kann in dieser AG freien Raum gegeben werden.</p> <div style="display: flex; justify-content: space-around; align-items: center;">   </div> <p>Arbeitsmaterialien werden von der AG-Leiterin und der Schule gestellt. Wer eigene Farben besitzt kann sie natürlich gerne mitbringen. Oder auch Stoffschere, Nähnadeln, Nähgarne (verschiedene Farben) und ca. 1. Meter Stoff-Baumwolle (helle Farbe) können gerne mit gebracht werden. In dieser AG sind neue und erfahrene Teilnehmerinnen und Teilnehmer herzlich willkommen!</p>	
<p>Start der AGs am 16.09.20 um 14.10 Uhr am AG Infokasten. Die AG Lehrkräfte werden auch da sein. Hier findet eure Zuordnung zu den von euch gewünschten AGs statt (Ersatztermin 23.09.20, 14.10 Uhr).</p>	
Wochentag: Mittwoch	Uhrzeit:14.10-15.40
<p>Erstes Treffen am 16.09.20 am AG Infokasten!</p>	

Arbeitsgemeinschaft: Folk	Nr.: 11	
Thema: Neue Klänge aus Europa		
Leiter: Herr Möllers	Ab Jahrgang 7 nach Absprache	
<p style="text-align: center;">Folk-AG</p> <p>Das Orchester war immer eine vergleichsweise kleine aber feine Truppe. Seit nunmehr zehn Jahren spielen hier die leiseren Instrumente wie Flöten, Geigen, Akustik-Gitarren, Klavier, Akkordeon etc. mit viel Spaß zusammen.</p> <p>In den letzten Schuljahren haben die Schülerinnen und Schüler mehr und mehr Interesse an Volksmusiken aus ganz Europa gezeigt, so dass eine Umbenennung in „Folk-AG“ sinnvoll erschien. Momentan steht Musik aus Irland, Schweden, vom Balkan und aus Deutschland auf dem Programm. Jeder ist aufs Herzlichste willkommen, der ein Instrument (s.o.) spielt und auf diesem Unterricht hat.</p>  <p style="text-align: center;">Hier beim Folk-Festival in Venne, Frühling 2017!</p>		
<p>Start der AGs am 16.09.20 um 14.10 Uhr am AG Infokasten. Die AG Lehrkräfte werden auch da sein. Hier findet eure Zuordnung zu den von euch gewünschten AGs statt (Ersatztermin 23.09.20, 14.10 Uhr).</p>		
Wochentag: Dienstag und nach Absprache	Uhrzeit: 15.00 -17.00 Uhr Raum 0.7	Erstes Treffen am 16.09.20 am AG Infokasten!

Arbeitsgemeinschaft: Schülerband	Nr.: 13	
Thema: Musik machen in einer Band		
Leiter: Dirk Hoffmann	Ab Jahrgang 7 und nach Absprache	
<p style="text-align: center;"><u>Kurzbeschreibung</u></p> <p>Wir wollen mit dir eine neue Schülerband aufbauen, deren Ziel es zunächst ist, bekannte Songs, die ihr gerne spielen möchtet, zu erarbeiten. Dazu gehört das regelmäßige gemeinsame und auch eigenständige Üben der Songs. Natürlich wollen wir mit euch auch auf die Bühne und diese Songs dann auch präsentieren.</p> <p>Gesucht wird alles, was in eine Band passt: SchlagzeugerInnen, Cajon-Spieler, Ukulelen-Spieler, GitarristInnenen, KeyboarderInnen, BassistInnen, SängerInnen und mehr ...</p> <p>Einzigste Voraussetzung: Man sollte auf seinem Instrument schon spielen können. Zum Lernen eines Instrumentes ist diese AG nicht geeignet.</p> 		
<p style="text-align: center;">Start der AGs am 16.09.20 um 14.10 Uhr am AG Infokasten. Die AG Lehrkräfte werden auch da sein. Hier findet eure <u>Zuordnung</u> zu den von euch gewünschten AGs statt (Ersatztermin 23.09.20, 14.10 Uhr).</p>		
Wochentag: nach Absprache	Uhrzeit: nach Absprache	Erstes Treffen am 16.09.20 am AG Infokasten!

Arbeitsgemeinschaft: Ton- und Bühnentechnik	Nr.: 14	
Thema: Konzerte, Auftritte, Tonaufnahmen technisch begleiten		
Leiter: Dirk Hoffmann	Ab Jahrgang 7 und nach Absprache	
<p style="text-align: center;">Kurzbeschreibung</p> <p>An der KGS haben wir immer wieder Veranstaltungen, die ton- und lichttechnisch betreut werden müssen. Hier bietet sich für euch ein großer Raum für technische Erfahrungen mit Mischpult, Mikrofonen, PA-Anlagen etc. Im Hinblick auf die in naher Zukunft anliegende Renovierung unseres Forums, bei der auch die Technik erneuert werden soll, möchte ich eine AG, bis letztes Jahr von Michael Möllers begleitet wurde, weiterführen.</p> <p>Weiter Aspekte sind Tonaufnahmen für Musik und Sprache im schuleigenen Tonstudio. Dabei könnte auch die Renovierung des Tonstudios ein Arbeitspunkt sein.</p> <div style="text-align: center;">  </div>		
<p style="text-align: center;">Start der AGs am 16.09.20 um 14.10 Uhr am AG Infokasten. Die AG Lehrkräfte werden auch da sein. Hier findet eure Zuordnung zu den von euch gewünschten AGs statt (Ersatztermin 23.09.20, 14.10 Uhr).</p>		
Wochentag: nach Absprache	Uhrzeit: nach Absprache	Erstes Treffen am 16.09.20 am AG Infokasten!

AGs 2020-2021 – 1.Hj. - Wahlbogen - Bedingungen:

So füllst du den Wahlbogen richtig aus:

- Entscheide dich für die AGs, **zu deren Teilnahme du dich freiwillig verpflichten willst.**
- **Je Wochentag** hast du einen Erst- und einen Zweitwunsch (schreibe X1 und X2 in die Spalte "Wahl")
- Trage deinen vollständigen Namen und deine Klasse **gut leserlich** ein und lasse den Wahlbogen von deinen Eltern unterschreiben. **(Die Unterschrift ist sehr wichtig, weil deine Eltern die Bedingungen der AG kennen und akzeptieren müssen.)**
- Gib den Wahlbogen bei deiner AG Leiterin / deinem AG Leiter oder bei Hr. Streilein (SLN) ab.
- **Unterschrift der Eltern.**

Allgemeine Hinweise:

- **Achte bei deiner Wahl darauf, dass die jeweilige Arbeitsgemeinschaft auch für deinen Jahrgang bestimmt ist.**
- **Schülerinnen und Schüler ab Jahrgang 7 sprechen bitte direkt die AG Leitung an, um Terminlösungen zu finden.**
- Solltest du nach den ersten beiden Treffen merken, dass du dich bei deiner AG „verwählt“ hast, melde dich bitte bei dem AG-Leiter ab. Wenn du dich dann entscheidest dabei zu bleiben, solltest du auch regelmäßig teilnehmen. Dann erhältst du auch einen positiven Eintrag ins Zeugnis.
- Zudem ist der Freizeitkeller bis 15.45 Uhr geöffnet (Montag bis Donnerstag).
- Auch die Mensa hat geöffnet!

Solltest du Fragen haben, kannst du gern per Email mit mir Kontakt aufnehmen:

streilein@kgs-sehnde.de oder streilein@kgs-sehnde.eu

Wahlbogen für die Jahrgänge 5 + 6:

Mittwoch (ab 16.09.20)	WAHL	Mittwoch (ab 16.09.20)	WAHL	Mittwoch (ab 16.09.20)	WAHL
AG Nr.: 1 - Zirkus - Fr. Oyen		AG Nr.: 5 – Foto AG – Fr. Romey		AG Nr.: 9 - Mode selbst machen. Einfach Nähen lernen - Fr.Gaun	
AG Nr.: 2 – Diabolo AG Hr. Fröhlich1		AG Nr.: 6 – Roboter – Hr. Appun			
AG Nr.: 3 - Fußball Schülermannschaft - Hr. Karakaya		AG Nr.: 7 – Solarmobil - Hr. Gieska			
AG Nr.: 4 - Schach – Hr. Märtins		AG Nr.: 8 – Schulgarten - Hr. Krüger			

Wahlbogen für die anderen Jahrgänge nach Absprache mit der AG Leitung:

Termin nach Absprache (ab 16.09.20)	WAHL
AG Nr.: 11 Folk – neue Klänge aus Europa – Hr. Möllers	

Termin nach Absprache (ab 16.09.20)	WAHL
AG Nr.: 12 - Zirkus - Fr. Oyen für die Jahrgänge 7 +8 und 9 +10	

Termin nach Absprache (ab 16.09.20)	WAHL
AG Nr.: 13 – Schülerband – Hr. Hoffmann	
AG Nr.: 14 - Ton- und Bühnentechnik – Hr. Hoffmann	

Name und Vorname der Schülerin/des Schülers, Klasse:

Hiermit stimmen wir der AG meines Kindes zu. Datum und Unterschrift der Eltern:
