


KGS Sehnde

Die Qualifikationsphase

Das Angebot der KGS Sehnde



Die Fächer in der Qualifikationsphase

Aufgabenfeld A


Aufgabenfeld B

Aufgabenfeld C

<ul style="list-style-type: none">• Deutsch• Fremdsprachen• Kunst / Musik / D. Spiel	<ul style="list-style-type: none">• Politik/Wirtsch.• Geschichte• Erdkunde• Religion / Werte u. Normen	<ul style="list-style-type: none">• Mathematik• Biologie• Chemie• Physik	<ul style="list-style-type: none">• Sport• Sporttheorie	<ul style="list-style-type: none">• Seminarfach
--	---	---	--	---

Der Unterricht wird entweder auf erhöhtem Anforderungsniveau (EA) oder grundlegendem Anforderungsniveau (GA) erteilt.

EA-Unterricht ist 5-stündig (Sport 6), GA-Unterricht ist 3-stündig.
Das Seminarfach und das Belegfach Sport sind 2-stündig.



Belegverpflichtung für alle

Aufgabenfeld A:

4 Hj. Deutsch, 4 Hj. eine Fremdsprache
sowie 2 Hj. Kunst oder Musik oder Darstellendes Spiel (fortgeführt aus EP)

Aufgabenfeld B:

2 Hj. Religion oder Werte und Normen,
je 2 Halbjahre Geschichte und Politik/Wirtschaft (außer EK Schwerpunktfach)

Aufgabenfeld C:

4 Hj. Mathematik, 4 Hj. eine durchgehende Naturwissenschaft

4 Hj. Sport und 3 Hj. Seminarfach

Schwerpunktabhängige Belegvorgaben


Spanisch/Latein Neubeginn 4 Hj.



Prüfungsfächer/Abiturprüfung


Fünf Abiturprüfungsfächer

- ▶ vier schriftliche Prüfungsfächer (1.– 4. PF) mit landesweit einheitlichen Aufgabenstellungen
- ▶ ein mündliches Prüfungsfach (5. PF)
- ▶ aus jedem Aufgabenfeld (A, B, C) mindestens ein Fach
- ▶ zwei der drei Kernfächer Deutsch, Fremdsprache, Mathematik
- ▶ drei Fächer auf erhöhtem Anforderungsniveau, darunter die beiden Schwerpunktfächer

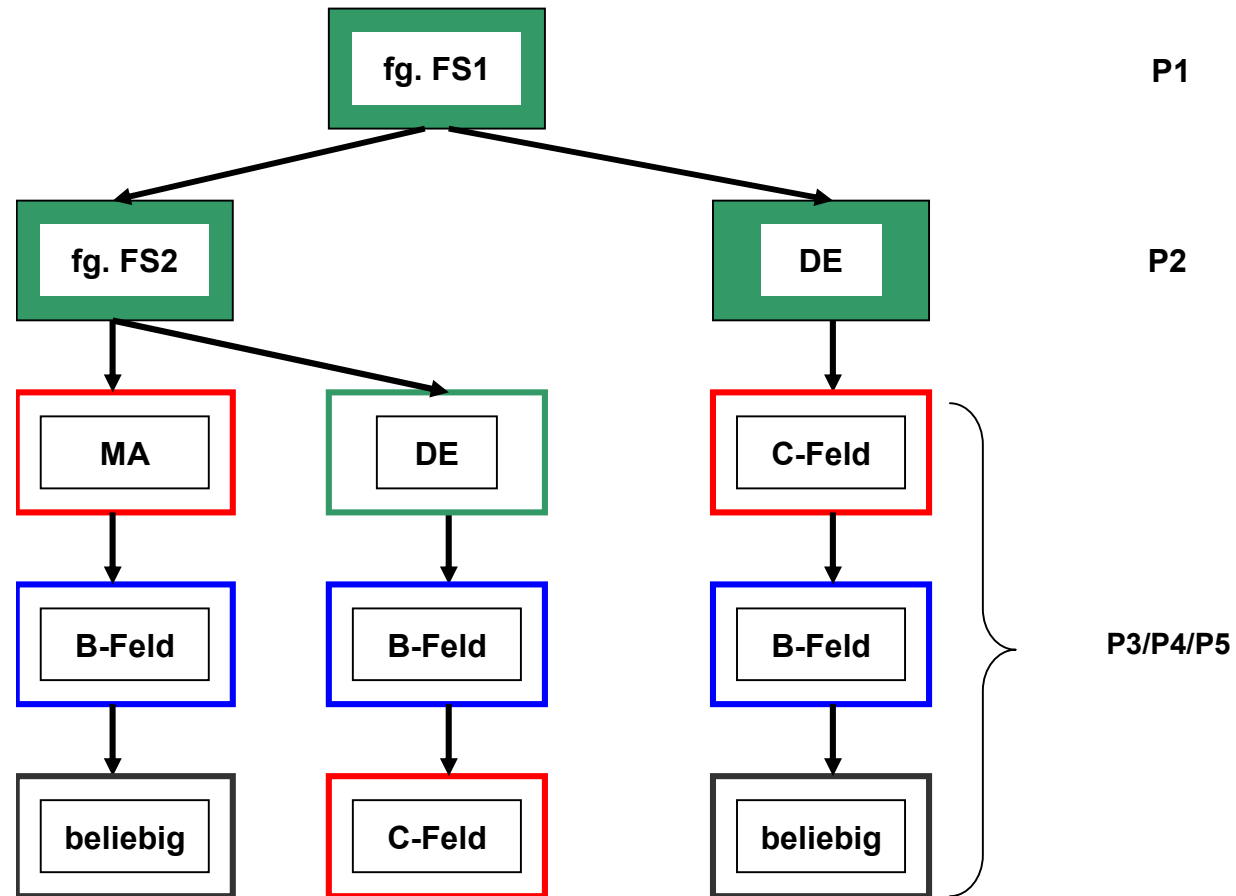


Besonderheiten der Schwerpunkte


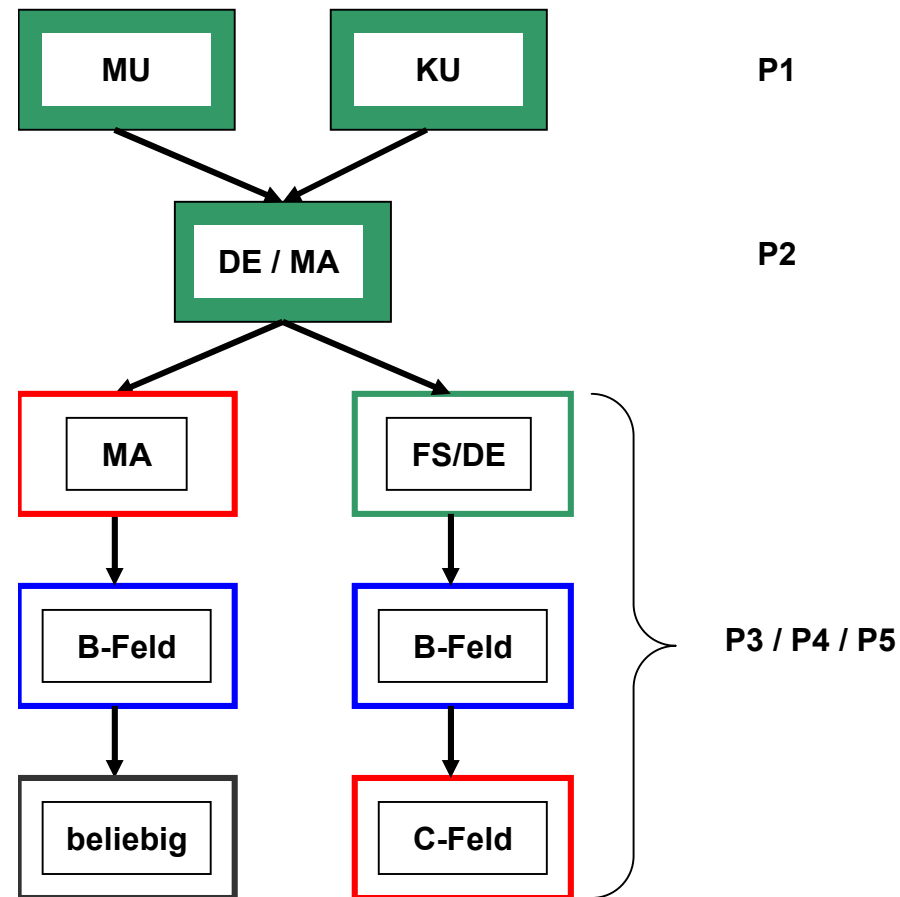
- ▶ Der sprachliche Schwerpunkt:
Belegung einer zweiten FS 4 Halbj.
- ▶ Der naturwissenschaftliche Schwerpunkt:
Belegung einer zweiten NW 4 Halbj.
- ▶ Der gesellschaftswissenschaftliche Schwerpunkt:
Belegung einer zweiten FS oder zweiten NW 2 Halbj.
- ▶ Der musisch-künstlerische Schwerpunkt:
Belegung eines zweiten MuKuBi-Fachs 2 Halbj.
- ▶ Der sportliche Schwerpunkt:
Belegung einer zweiten FS oder zweiten NW 2 Halbj.




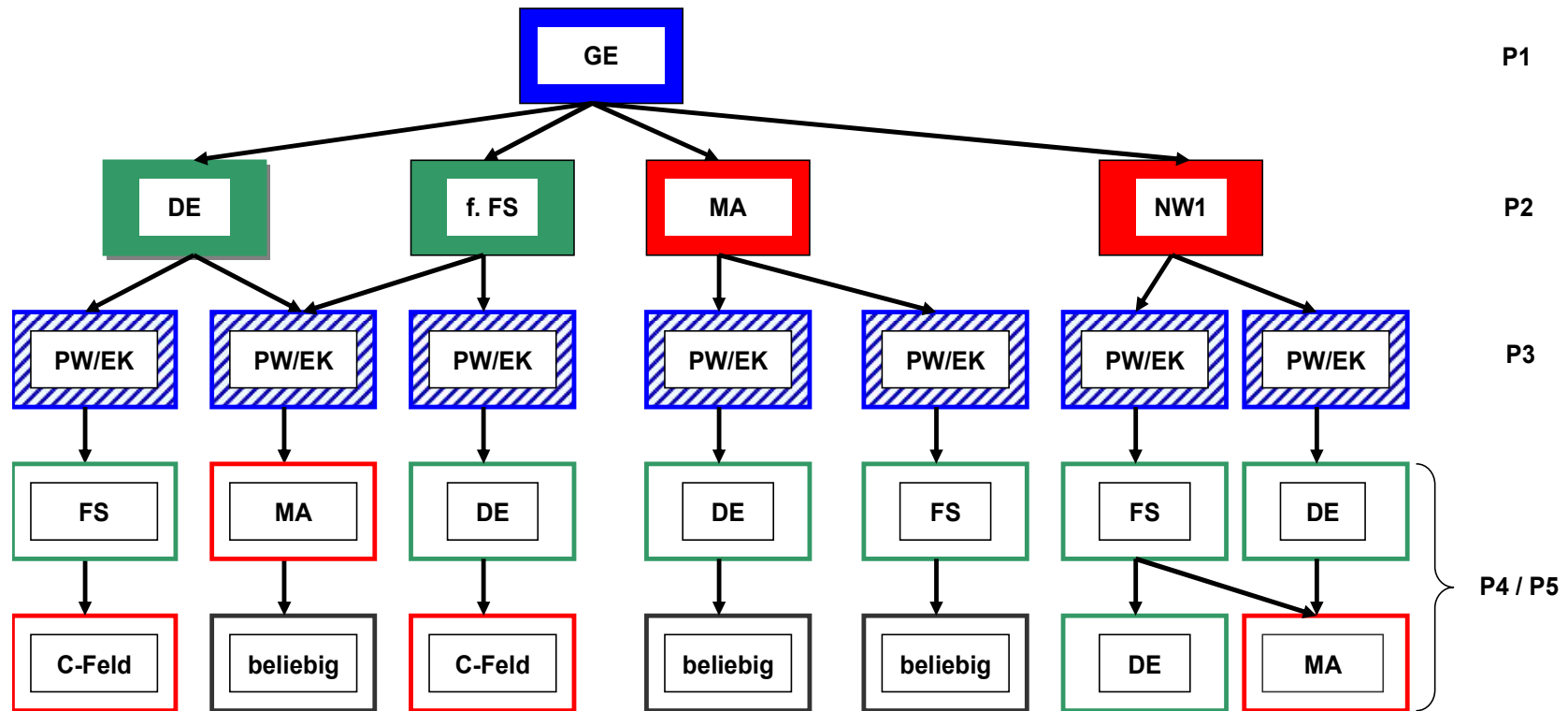
Prüfungsfächer im sprachlichen Schwerpunkt



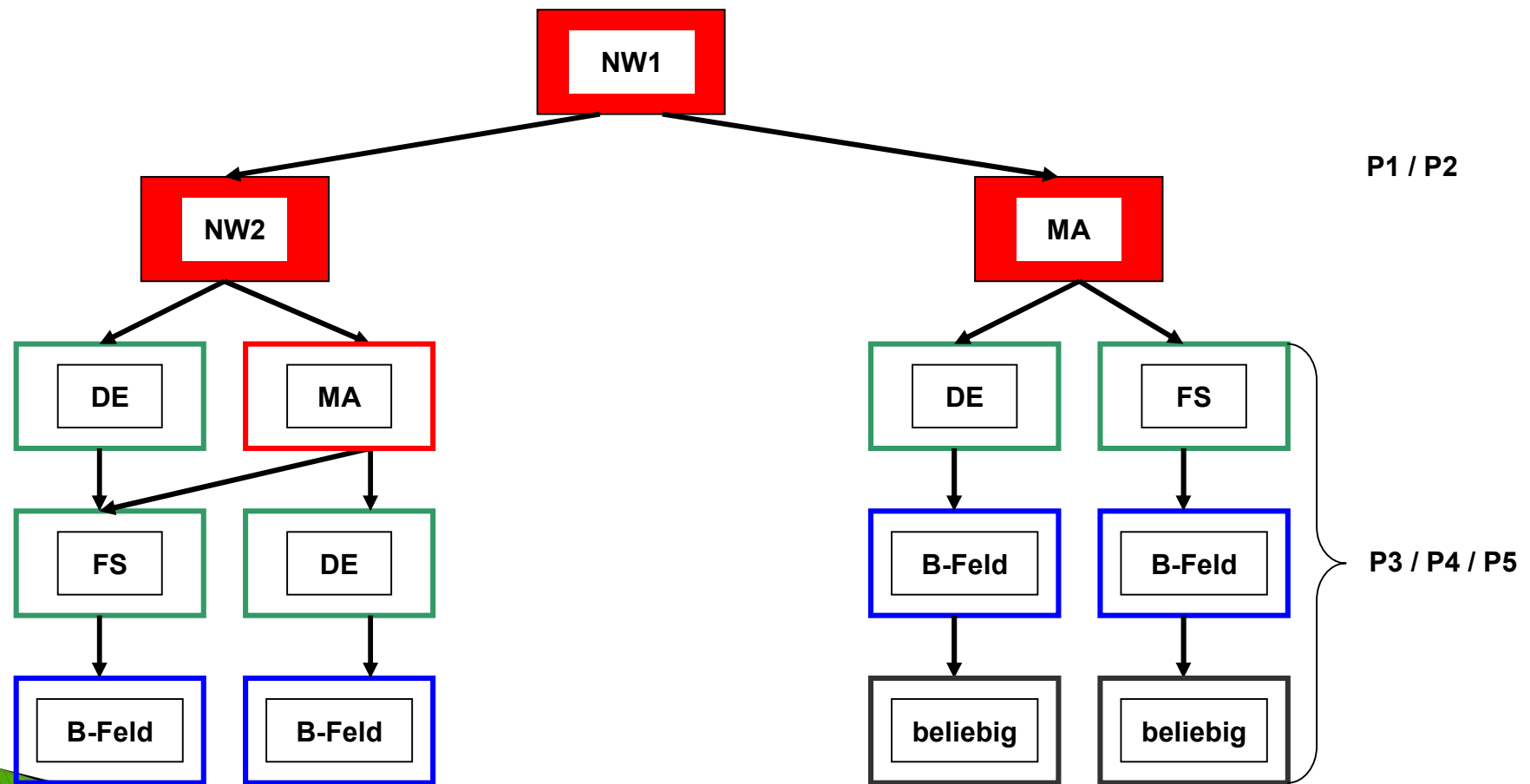
Prüfungsfächer im musisch-künstlerischen Schwerpunkt



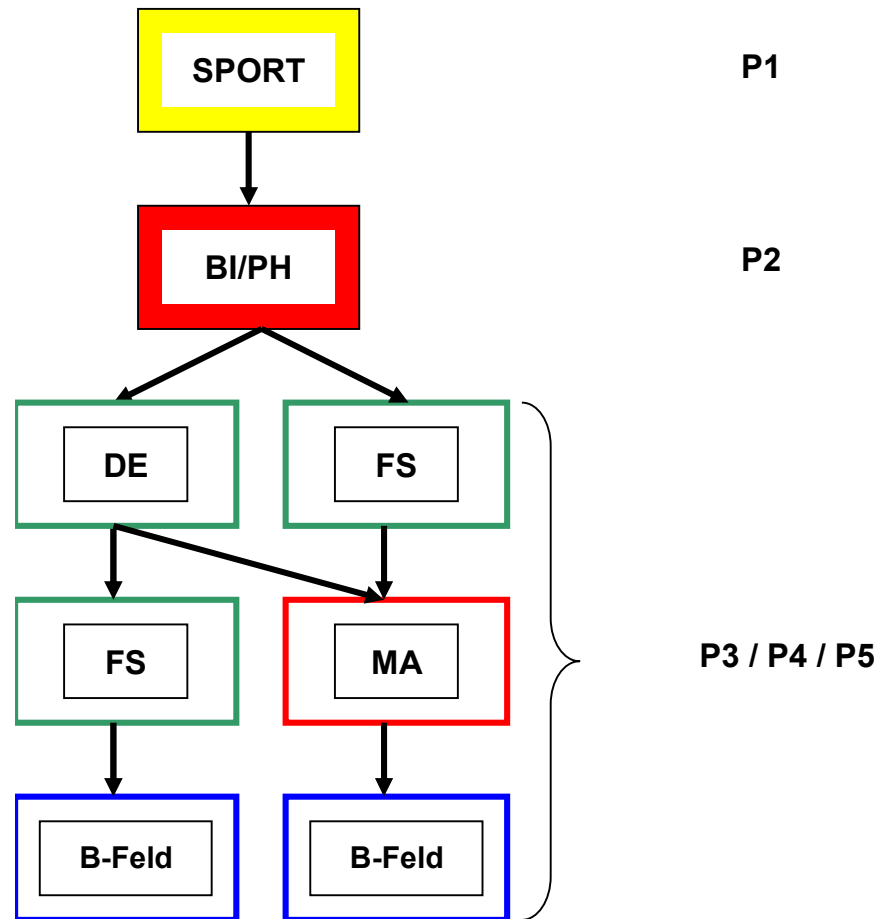
Prüfungsfächer im gesellschaftswissenschaftlichen Schwerpunkt



Prüfungsfächer im naturwissenschaftlichen Schwerpunkt




Prüfungsfächer im sportlichen Schwerpunkt



Schulinterne Vorgaben

- ▶ Im EA-Bereich finden folgende Fächer gleichzeitig statt und sind nicht kombinierbar:
KU – CH – SP
- ▶ Im P4/P5-Bereich (GA) werden folgende Fächer gleichzeitig stattfinden:
RE – WN – PW – GE – EK
- ▶ Neu: Musik (GA) als P4/P5 statt eA, SN neu auch als P4 (geschwärztes Feld ignorieren)



Fächerwahlen


Fächerwahlen			Je Spalte ein Fach ankreuzen, Vorgaben der Schwerpunkte beachten!					Belegung ankreuzen, Vorgaben sind bereits angekreuzt, Bemerkungen beachten!				
Bereich	Kürzel	Fach	P1	P2	P3	P4	P5	Q1.1	Q1.2	Q2.1	Q2.2	Bemerkung
A	DE	Deutsch						X	X	X	X	
	EN	Englisch										Mind. eine Fremdsprache vier Halbjahre; *LAN als P5 nur nach Beratung möglich
	FR	Französisch										
	SN	Spanisch										
	SNN	Spanisch neu				<input type="checkbox"/>						
	LAN	Latein neu					*					
	KU	Kunst										Ein Fach aus EP zwei Halbjahre (sofern nicht eA-Fach); nur belegbar in Q1.1 und Q1.2
	MU	Musik	<input type="checkbox"/>		<input type="checkbox"/>	<input type="checkbox"/>	<input type="checkbox"/>					
	MUO	Musik/Orchester										
	DG	Darst. Spiel								--	--	
B	GE	Geschichte								X	X	Zwei Halbjahre <u>Belegkurse</u> GE und PW sind vorgegeben, bei <u>Prüfungsfach</u> auf vier Kreuze ergänzen
	PW	Politik/Wirtschaft						X	X			
	EK	Erdkunde										Nur als P-Fach wählbar; Sonderregelung → siehe <u>Checkliste</u>
	RE	Religion										Ein Fach zwei Halbjahre zu belegen in Q2 ; bei P-Fach vier Kreuze
	WN	Werte u. Normen										
C	MA	Mathematik						X	X	X	X	P4 als eigener Kurs, P5 im Belegkurs
	PH	Physik										Mindestens eine NW vier Halbjahre (<u>Hinweis: MA ist keine Naturwissenschaft</u>)
	BI	Biologie										
	CH	Chemie										
	SP	Sport						X	X	X	X	
	SE	Seminarfach						X	X	X		

Die Qual der Wahl

Bei Unsicherheiten bitte mit den derzeitigen Fachlehrerinnen und Fachlehrern Rücksprache halten.

Für alle, die sich bei der Fächerwahl nicht entscheiden können, bietet das Internet eine Entscheidungshilfe an.

Über Google: „[Abiturthemen Niedersachsen 2026](#)“ gelangen Sie zu den inhaltlichen Vorgaben der Prüfungsfächer.



Termine

27. Februar 2024: Info-Abend und Ausgabe der Wahlbögen

- 27.2. – 12.03. 2024: Ausfüllen der Wahlbögen
- Per Mail kommt der Link für die elektronische Eingabe (Eingabe bis 12.03.2024)
- <http://fachwahl-ephase-25.kgs-sehnde.de/> + PIN von der Klassenlehrkraft

Dienstag, den 12. März: Abgabe der unterschriebenen Bögen als Klassensatz in Raum 62

Bei Unsicherheiten: Fragt eure Klassenlehrkräfte o. Fachlehrkräfte, Beratung in Raum 62 bei AHR/KGL/GRN

Diese Termine sind unbedingt einzuhalten!

